



# e-GİDER PUSULASI TEKNİK KILAVUZU

Mayıs 2026  
ANKARA

GELİR İDARESİ BAŞKANLIĞI

Uygulama ve Veri Yönetimi Daire Başkanlığı (III)

<b>Versiyon</b>	<b>Yayım Tarihi</b>	<b>Eklene/Silinen/Deęişen Bölüm</b>	<b>Açıklama</b>
1.0	22.05.2026	--	Kılavuzun ilk yayım tarihi

## İçindekiler

<b>1. Giriş</b> .....	<b>4</b>
<b>2. e-Gider Pusulası Raporu Veri Formatı</b> .....	<b>4</b>
2.1.XSD Gösterimi.....	5
2.2 e-Gider Pusulası Belgesi Elemanları-Genel .....	6
<b>3. Elektronik Gider Pusulası Belgesi</b> .....	<b>7</b>
<b>3.1. Gider Pusulası Belgesi Elemanları-Detay</b> .....	<b>7</b>
3.1.1 UBLExtensions.....	7
3.1.2 UBLVersionID .....	8
3.1.3 CustomizationID .....	8
3.1.4 ProfileID .....	8
3.1.5 ID .....	9
3.1.6 CopyIndicator.....	9
3.1.7 UUID .....	9
3.1.8 IssueDate .....	9
3.1.9 IssueTime .....	10
3.1.10 CreditNoteTypeCode .....	10
3.1.11 Note.....	10
3.1.12 BillingReferance .....	11
3.1.13 AdditionalDocumentReference.....	12
3.1.14 Signature .....	13
3.1.15 AccountingSupplierParty.....	14
3.1.16 AccountingCustomerParty .....	15
3.1.17 BuyerCustomerParty .....	16
3.1.18 Delivery .....	17
3.1.19 TaxTotal .....	18
3.1.20 LegalMonetaryTotal .....	19
<b>4. e-Gider Pusulası Standardı</b> .....	<b>21</b>
<b>5. e-Gider Pusulası Uygulamasına Dâhil Olabilecek Mükellefler</b> .....	<b>21</b>

## 1.Giriş

509 Sıra Numaralı Vergi Usul Kanunu Genel Tebliği ile getirilen e-Gider Pusulası Uygulaması kapsamında gider pusulası belgesinin ve buna ait e-Arşiv Raporunun oluşturulması, mali mühür ile zaman damgalı şekilde imzalanması ve oluşturulan raporların Başkanlık sistemine aktarılması süreçleri bu kılavuzda açıklanmıştır. Bu kılavuz, e-Gider Pusulası Uygulamasına ilişkin yazılım geliştireceklerin teknik konularda ihtiyaç duyabilecekleri bilgilerin açıklanması amacıyla hazırlanmıştır. Kılavuzda yer alan açıklamaların anlaşılabilirliği için XML (eXtensible Markup Language-Genişletilebilir İşaretleme Dili) ve adı geçen diğer kavramlar hakkında temel düzeyde bilgi sahibi olunması gerekmektedir. Kılavuzda verilen örnekler, şema yapısında yer alan elemanların kullanım şeklini gösterme amacıyla hazırlanmış olup, mükelleflerin hazırlayacağı raporlarda elemanların kullanımını bakımından bağlayıcı değildir.

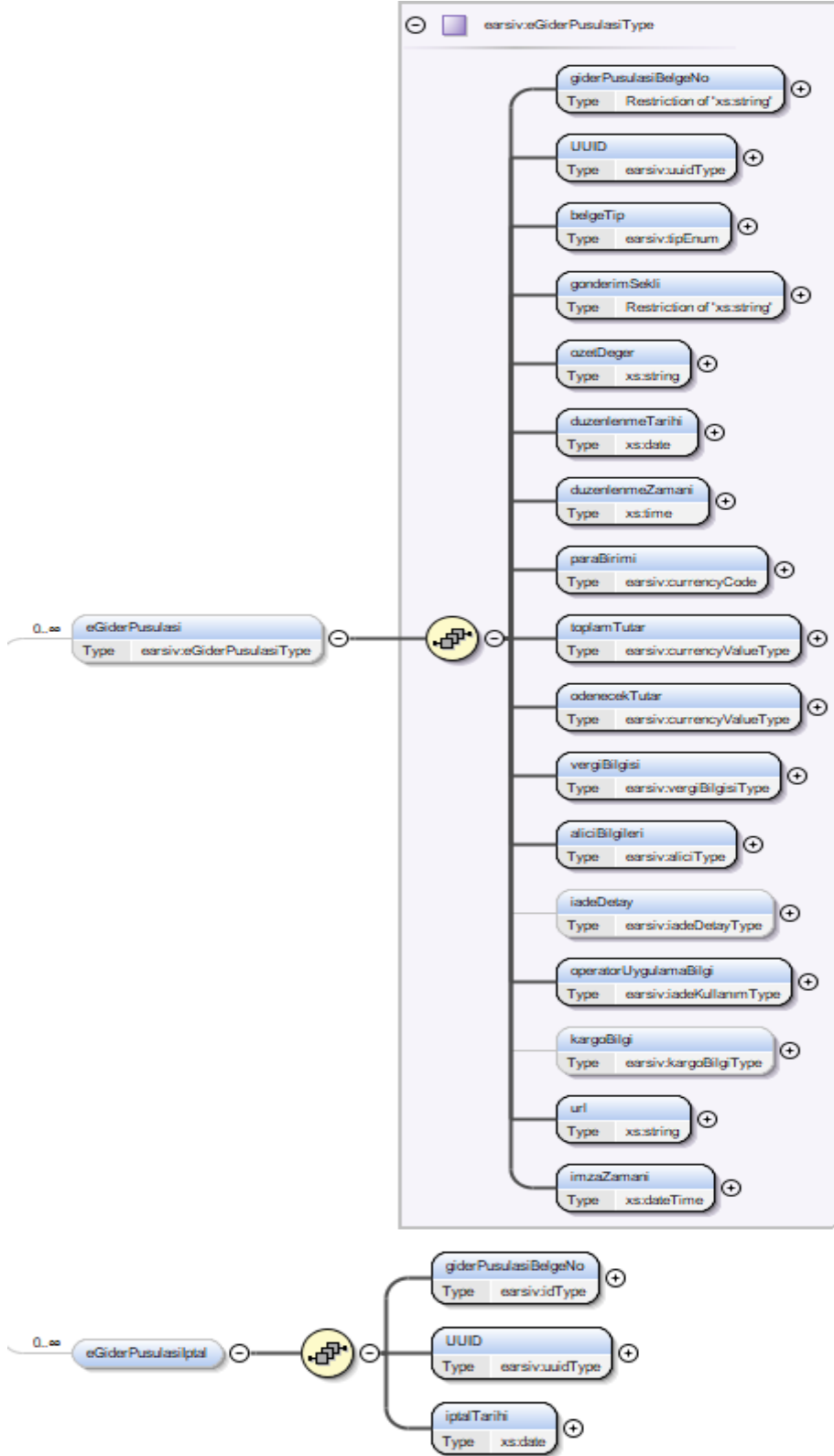
## 2. e-Gider Pusulası Raporu Veri Formatı

Bu kılavuz, e-Gider Pusulasında geçen elemanlara ait XSD, tanımlama, kullanım şekilleri, kardinaliteler hakkında bilgi vermek ve örnek kullanım şekillerini göstermek amacı ile hazırlanmıştır. Kılavuz içerisinde e-Gider Pusulasına ilişkin her bir eleman açıklanırken aşağıdaki tablo yapısı kullanılmıştır.

[Eleman: UBL adı]	[Eleman: Türkçe karşılığı]
<b>Diyagram</b>	Bu satırda anlatılan elemanın diyagramı sunulmaktadır.
<b>Kardinalite</b>	Bu bölümde elemanın kardinalitesi sunulmaktadır. Kardinaliteler aşağıdaki şekilde olabilir: Zorunlu(1): Eleman zorunlu ve mutlaka bir tane bulunmak zorundadır. Zorunlu(1..n): Eleman zorunlu ve en az bir tane bulunmak zorundadır. Eleman birden fazla tekrarlayabilir. Seçimli(0..1): Eleman seçimlidir ve en çok bir tane bulunabilir. Seçimli(0..n): Eleman seçimlidir ve birden fazla tekrarlayabilir. Bağımlı(1): Eleman bağımlıdır ve mutlaka 1 tane bulunabilir. Bağımlı(0..1): Eleman bağımlıdır ve en çok bir tane bulunabilir. Bağımlı(0..n):Eleman bağımlıdır ve birden fazla tekrarlayabilir.
<b>Açıklama</b>	Elemanın ne amaçla kullanıldığı bu bölümde açıklanmaktadır.
<b>Kullanım</b>	Elemanın nasıl kullanılacağı, diğer elemanlar arasındaki ilişkiler, elemanın veri tipi, elemandaki kısıtlar detaylı olarak bu bölümde açıklanır. Karmaşık elemanların gösterdiği ortak sınıflar ayrıca "Bknz." ile referans verilmektedir.
<b>Örnek</b>	Eleman için bir veya daha fazla XML örneği bu bölümde sunulmaktadır.

## 2.1.XSD Gösterimi

e-Gider Pusulası belgesinin raporuna ait XSD şemasının ana elemanlarının gösterimi aşağıdaki gibidir.



## 2.2 e-Gider Pusulası Belgesi Elemanları-Genel

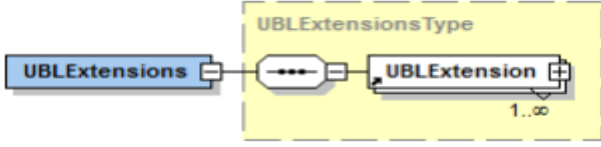
e-Gider Pusulasına ait XSD şemasında yer alan ana elemanların Türkçe karşılıkları ve içeriğine ilişkin açıklamalar aşağıdaki tabloda yer almaktadır.

No	Eleman Adı	Türkçe Karşılığı	İçerik
1	UBLExtensions	UBL Genişletme Alanı	Bu alanda XAdES formatında elektronik imza bilgileri bulunmaktadır.
2	UBLVersionID	UBL Versiyon Numarası	UBL Versiyon Numarası
3	CustomizationID	Özelleştirme Numarası	UBL Özelleştirme Numarası
4	ProfileID	Senaryo	Kullanılan Senaryo
5	ID	Gider Pusulası Numarası	Gider Pusulasına Ait Numara
6	CopyIndicator	Asıl / Suret	Gider Pusulasının Asıl veya Suret Bilgisi
7	UUID	Evrensel Tekil Tanımlama Numarası (ETTN)	Gider Pusulasının Evrensel Tekliğini Sağlayan Numara
8	IssueDate	Düzenleme Tarihi	Gider Pusulasının Düzenleme Tarihi
9	IssueTime	Düzenleme Zamanı	Gider Pusulasının Düzenleme Zamanı
10	CreditNoteTypeCode	Tip Kodu	Gider Pusulasının Tip Kodu
11	Note	Not	Gider Pusulası ile İlgili Genel Açıklamalar
12	BillingReference	Referans Belge	İadeye Konu Fatura Bilgileri
13	AdditionalDocumentReference	İlave Doküman/Bilgiler	Gider Pusulasına Eklenmek İstenen Diğer Belge veya Bilgileri
14	Signature	Mali Mühür/ Elektronik İmza	Mali Mühür ve/veya Elektronik İmza ile Bunlara Ait Sertifika Bilgileri
15	AccountingSupplierParty	Gider Pusulası Düzenleyen Taraf	Gider Pusulasında Malı Satın Alan/İade Alan Taraf Bilgileri
16	AccountingCustomerParty	Gider Pusulası Düzenlenen Taraf	Gider Pusulasında Malı Temin Eden/İade Eden Taraf Bilgileri
17	BuyerCustomerParty	Gider Pusulası Düzenlenen Adına İşlem Yapan Taraf	Adına Gider Pusulası Düzenlenen Muhatap Adına İşlem Yapan Taraf Bilgileri
18	Delivery	Gönderim, Taşıma, Sevkiyat Bilgileri	Gider Pusulası Belgesinde Kargo Firmasının Vergi Kimlik Numarası, Unvanı ve Kargo Yetki Belge Numarası Bilgileri
19	TaxTotal	Toplam Vergi	Vergi Bilgileri ve Toplamlar
20	LegalMonetaryTotal	Parasal Toplamlar	Tutarların Toplamları
21	CreditNoteLine	Gider Pusulası Kalemleri	Gider Pusulasındaki Kalemlerin Bilgileri

## 3. Elektronik Gider Pusulası Belgesi

### 3.1. Gider Pusulası Belgesi Elemanları-Detay

#### 3.1.1 UBLExtensions

UBLExtensions	UBL Genişletme Alanı
<b>Diyagram</b>	
<b>Kardinalite</b>	Zorunlu (1)
<b>Açıklama</b>	Bu alana XAdES formatında mali mühür/elektronik imza bilgileri yazılacaktır.
<b>Kullanım</b>	Bknz. Ortak Sınıflar: UBLExtension
<b>Örnek</b>	<pre>&lt;ext:UBLExtensions&gt; &lt;ext:UBLExtension&gt; &lt;ext:ExtensionContent&gt; &lt;ds:Signature Id="h12345"&gt; &lt;ds:SignedInfo&gt; &lt;ds:CanonicalizationMethod Algorithm="http://www.w3.org/TR/2001/REC-xml- c14n20010315#WithComments"/&gt; &lt;ds:SignatureMethod Algorithm=" http://www.w3.org/2000/09/xmldsig#rsa-sha1"/&gt; &lt;ds:Reference URI=""&gt; &lt;ds:Transforms&gt; &lt;ds:Transform Algorithm="http://www.w3.org/2000/09/xmldsig#enveloped-signature"/&gt; &lt;/ds:Transforms&gt; &lt;ds:DigestMethod Algorithm="http://www.w3.org/2000/09/xmldsig#sha1"/&gt; &lt;ds:DigestValue&gt;UjBsR09EbGhjZ0dTQUxNQUFBUUNBRU1tQ1p0dU1GU XhEUzhi&lt;/ds:DigestValue&gt; &lt;/ds:Reference&gt; &lt;ds:Reference URI="12345KeyInfo "&gt; &lt;ds:DigestMethod Algorithm="http://www.w3.org/2000/09/xmldsig#sha1"/&gt; &lt;ds:DigestValue&gt;UjBsR09EbGhjZ0dTQUxNQUFBUUNBRU1tQ1p0dU1GU XhEUzhi&lt;/ds:DigestValue&gt; &lt;/ds:Reference&gt; &lt;/ds:SignedInfo&gt; &lt;ds:SignatureValue&gt;UjBsR09EbGhjZ0dTQUxNQUFBUUNBRU1tQ1p0dU1 GUXhEUzhi&lt;/ds:SignatureValue&gt; &lt;ds:KeyInfo Id="h12345KeyInfo"&gt; &lt;ds:X509Data&gt; &lt;ds:X509Certificate&gt;UjBsR09EbGhjZ0dTQUxNQUFBUUNBRU1tQ1p0dU1 GUXhEUzhi&lt;/ds:X509Certificate&gt; &lt;/ds:X509Data&gt; &lt;ds:KeyValue&gt; &lt;ds:RSAKeyValue&gt;</pre>

	<pre>&lt;ds:Modulus&gt;UjBsR09EbGhjZ0dTQUxNQUFBUNBRU1tQ1p0dU1GUXhE Uzhi&lt;/ds:Modulus&gt; &lt;ds:Exponent&gt;AQAB&lt;/ds:Exponent&gt; &lt;/ds:RSAKeyValue&gt; &lt;/ds:KeyValue&gt; &lt;/ds:KeyInfo&gt; &lt;/ds:Signature&gt; &lt;/ext:ExtensionContent&gt; &lt;/ext:UBLExtension&gt; &lt;/ext:UBLExtensions&gt;</pre>
--	--

### 3.1.2 UBLVersionID

UBLVersionID	UBL Versiyon Numarası
Diyagram	
Kardinalite	Zorunlu (1)
Açıklama	XSD dokümanının UBL sürümü yazılacaktır.
Kullanım	Bu değer için "2.1" kullanılacaktır.
Örnek	<cbc:UBLVersionID>2.1</cbc:UBLVersionID>

### 3.1.3 CustomizationID

CustomizationID	Özelleştirme Numarası
Diyagram	
Kardinalite	Zorunlu (1)
Açıklama	UBL' in özelleştirme numarasıdır.
Kullanım	Bu değer için "TR1.2.1" kullanılacaktır.
Örnek	<cbc:CustomizationID>TR1.2.1</cbc:CustomizationID>

### 3.1.4 ProfileID

ProfileID	Senaryo
Diyagram	
Kardinalite	Zorunlu (1)
Açıklama	Belgenin e-Gider Pusulası olduğunu belirtir "GIDERPUSULASI" ifadesi yazılacaktır.
Kullanım	"GIDERPUSULASI" kullanılacaktır.
Örnek	<cbc:ProfileID>GIDERPUSULASI</cbc: ProfileID>

### 3.1.5 ID

ID	Gider Pusulası Belgesi Numarası
Diyagram	
Kardinalite	Zorunlu (1)
Açıklama	Üç haneli alfa numerik birim kod ile 13 haneli müteselsil numaranın birleşiminden meydana gelen e-Gider Pusulası numarası bu elemana yazılacaktır. Müteselsil numaranın ilk dört hanesi gider pusulasının düzenlendiği yılı kalan dokuz hane ise müteselsil numarayı ifade etmektedir. e-Gider Pusulası düzenleyen bünyesinde aynı e-Gider Pusulası numarası birden fazla kullanılamaz.
Kullanım	AlphaNumeric
Örnek	<cbc:ID>GIP2026000000001</cbc:ID>

### 3.1.6 CopyIndicator

CopyIndicator	Asıl/Suret
Diyagram	
Kardinalite	Zorunlu (1)
Açıklama	Bu elemanda düzenlenen e-Gider Pusulasının asıl veya suret olduğu gösterilecektir.
Kullanım	Asıl ise "false", suret ise "true"
Örnek	<cbc:CopyIndicator>>false</cbc:CopyIndicator>

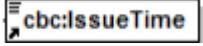
### 3.1.7 UUID

UUID	Evrensel Tekil Tanımlama Numarası
Diyagram	
Kardinalite	Zorunlu (1)
Açıklama	Evrensel Tekil Tanımlama Numarası (ETTN), düzenlenen e-Gider Pusulasının evrensel eşsizliğini sağlayan numaradır. Bu numara e-Gider Pusulası düzenleyen tarafından standartlara uygun olarak üretilecektir.
Kullanım	GUID formatı
Örnek	<cbc:UUID>e093a490-dd99-11dd-ad8b-0800200c9a66</cbc:UUID>


### 3.1.8 IssueDate

IssueDate	Düzenlenme Tarihi
Diyagram	
Kardinalite	Zorunlu (1)
Açıklama	Bu elemana e-Gider Pusulasının düzenleme tarihi yazılacaktır.
Kullanım	Yıl-Ay-Gün (YYYY-AA-GG)
Örnek	<cbc:IssueDate>2026-03-01</cbc:IssueDate>


### 3.1.9 IssueTime

IssueTime	Düzenlenme Zamanı
Diyagram	
Kardinalite	Zorunlu (1)
Açıklama	Bu elemana e-Gider Pusulasının düzenleme saati yazılacaktır.
Kullanım	Saat:Dakika:Saniye
Örnek	<cbc:IssueTime>14:50:00</cbc:IssueTime>

### 3.1.10 CreditNoteTypeCode

CreditNoteTypeCode	CreditNote Tipi Kodu
Diyagram	
Kardinalite	Zorunlu (1)
Açıklama	KDV mükellefi olmayanlardan satın alınan mal veya hizmetler veya depozito bedeli ile piyasaya sürülen malların ambalajının iade edilmesi ve depozito bedelinin geri ödenmesi için düzenlenecek e-Gider Pusulasında bu alana "SATIS" yazılacaktır. Nihai tüketicilere satılan malların iadesi için düzenlenecek e-Gider Pusulasında bu alana "IADE" yazılacaktır.
Kullanım	SATIS, IADE
Örnek	<cbc:CreditNoteTypeCode>SATIS</cbc:CreditNoteTypeCode> <cbc:CreditNoteTypeCode>IADE</cbc:CreditNoteTypeCode>

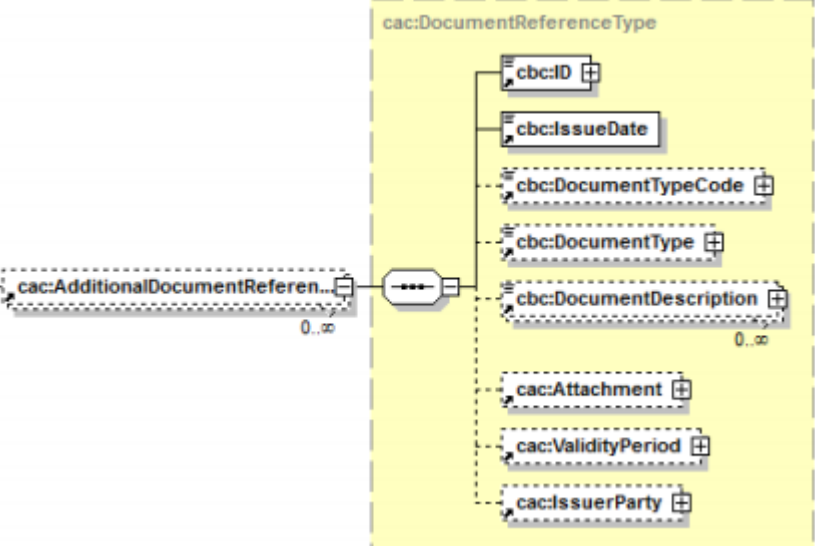
### 3.1.11 Note

Note	Açıklama
Diyagram	
Kardinalite	Seçimli (0...n)
Açıklama	Yer verilmek istenen genel açıklamalar için bu eleman kullanılacaktır. Birden fazla açıklama yapılmak istenmesi halinde elemanın tekrar kullanımı mümkündür.
Kullanım	Serbest Metin
Örnek	<cbc:Note>....</cbc:Note>

### 3.1.12 BillingReference

BillingReference	Fatura Dokümanı Referansı
Diyagram	
Kardinalite	Seçimli (0..n)
Açıklama	<p>Nihai tüketicilere satılan malların iadesi için düzenlenecek e-Gider Pusulasında iade edilen ürüne ilişkin düzenlenen belgeye ait belge numarasının bu elemanın altındaki "InvoiceDocumentReference" elemanına yazılması zorunludur.</p> <p>İade edilen ürüne ilişkin düzenlenen belgeye ait belge numarası /InvoiceDocumentReference/cbc:ID elemanına schemeID "EARSIV_FATURA" ya da "SATIS_FISI" kullanılarak yazılmalıdır.</p> <p>İade edilen ürüne ilişkin düzenlenen belgenin bulunmaması durumunda /InvoiceDocumentReference/cbc:ID elemanına schemeID "BELGESİZ" yazılmalıdır. Bu durumda düzenlenen e-Gider Pusulasında alıcı bilgilerinde mutlaka iade eden kişiye ait Türkiye Cumhuriyeti Kimlik Numarası (TCKN) yazma zorunluluğu bulunmaktadır. Yazılan TCKN nin doğrulanmasında özel entegratör sorumludur.</p> <p><b>Önemli Not:</b> Bu eleman şema kuralları gereği seçimli olarak kullanılmaktadır. e-Gider Pusulasını düzenleyenler bu alana doğru bilgileri yazmakla yükümlüdür.</p>
Kullanım	Serbest Metin
Örnek	<pre>&lt;cac:BillingReference&gt;   &lt;cac:InvoiceDocumentReference&gt;     &lt;cbc:ID schemeID="EARSIV_FATURA"&gt;GIB202600000002&lt;/cbc:ID&gt;     &lt;cbc:IssueDate&gt;2026-02-01&lt;/cbc:IssueDate&gt;   &lt;/cac:InvoiceDocumentReference&gt; &lt;/cac:BillingReference&gt;</pre>

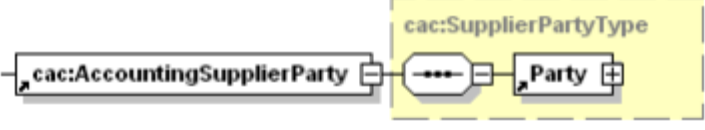
### 3.1.13 AdditionalDocumentReference

AdditionalDocumentReference	İlave Doküman/Bilgiler
<p><b>Diyagram</b></p>	
<p><b>Kardinalite</b></p>	<p>Zorunlu (1...n)</p>
<p><b>Açıklama</b></p>	<p>e-Gider Pusulasına eklenmek istenen diğer bilgiler için bu eleman kullanılacaktır. Bu alan aşağıdaki kullanımlar için çoklanacaktır.</p>
<p><b>Kullanım</b></p>	<p>Bknz. Ortak Sınıflar: DocumentReference</p>
<p><b>Örnek</b></p>	<pre> &lt;cac:AdditionalDocumentReference&gt;   &lt;cbc:ID&gt;7DC52246-5750-496E-8BF2-BD27BC0764DC&lt;/cbc:ID&gt;   &lt;cbc:IssueDate&gt;2026-02-01&lt;/cbc:IssueDate&gt;   &lt;cac:Attachment&gt;     &lt;cbc:EmbeddedDocumentBinaryObject characterSetCode="UTF-8" encodingCode="Base64" filename="GIP2026000000001.xslt" mimeCode="application/xml" &gt; &lt;/cbc:EmbeddedDocumentBinaryObject&gt;   &lt;/cac:Attachment&gt; &lt;/cac:AdditionalDocumentReference&gt; </pre>

### 3.1.14 Signature

<b>Signature</b>	<b>Mali Mühür/İmza</b>
<b>Diyagram</b>	
<b>Kardinalite</b>	Zorunlu (1...n)
<b>Açıklama</b>	Bu elemanda kullanılan mali mühür ve/veya elektronik imza ile sertifikalara ilişkin bilgilere yer verilecektir.
<b>Kullanım</b>	Bknz. Ortak Sınıflar: Signature
<b>Örnek</b>	<pre> &lt;cac:Signature&gt;   &lt;cbc:ID schemeID="VKN"&gt;1234567890&lt;/cbc:ID&gt;   &lt;cac:SignatoryParty&gt;     &lt;cac:PartyIdentification&gt;       &lt;cbc:ID schemeID="VKN"&gt;1234567890&lt;/cbc:ID&gt;     &lt;/cac:PartyIdentification&gt;     &lt;cac:PartyName&gt;       &lt;cbc:Name&gt;AAA Anonim Şirketi&lt;/cbc:Name&gt;     &lt;/cac:PartyName&gt;     &lt;cac:PostalAddress&gt;       &lt;cbc:Room&gt;1&lt;/cbc:Room&gt;       &lt;cbc:StreetName&gt;Cadde/Sokak&lt;/cbc:StreetName&gt;       &lt;cbc:BuildingName&gt;Bina Adı&lt;/cbc:BuildingName&gt;       &lt;cbc:BuildingNumber&gt;Bina No&lt;/cbc:BuildingNumber&gt;       &lt;cbc:CitySubdivisionName&gt;İlçe&lt;/cbc:CitySubdivisionName&gt;       &lt;cbc:CityName&gt;İl&lt;/cbc:CityName&gt;       &lt;cbc:PostalZone&gt;Posta Kodu&lt;/cbc:PostalZone&gt;       &lt;cbc:Region&gt;Bölge&lt;/cbc:Region&gt;       &lt;cbc:District&gt;Mahalle&lt;/cbc:District&gt;       &lt;cac:Country&gt;         &lt;cbc:IdentificationCode&gt;TR&lt;/cbc:IdentificationCode&gt;         &lt;cbc:Name&gt;TÜRKİYE&lt;/cbc:Name&gt;       &lt;/cac:Country&gt;     &lt;/cac:PostalAddress&gt;     &lt;cac:PartyTaxScheme&gt;       &lt;cac:TaxScheme&gt;         &lt;cbc:Name&gt;Vergi Dairesi&lt;/cbc:Name&gt;       &lt;/cac:TaxScheme&gt;     &lt;/cac:PartyTaxScheme&gt;   &lt;/cac:SignatoryParty&gt;   &lt;cac:DigitalSignatureAttachment&gt;     &lt;cac:ExternalReference&gt;       &lt;cbc:URI&gt;#Signature_GIP2026000000001&lt;/cbc:URI&gt;     &lt;/cac:ExternalReference&gt;   &lt;/cac:DigitalSignatureAttachment&gt; &lt;/cac:Signature&gt; </pre>

### 3.1.15 AccountingSupplierParty

AccountingSupplierParty	Düzenleyen Taraf
Diyagram	
Kardinalite	Zorunlu (1)
Açıklama	<p>e-Gider Pusulasını düzenleyen taraf (SATIS tipinde malı satın alan/IADE tipinde malı iade alan) için bu eleman kullanılacaktır.</p> <p>Ayrıca bu eleman altında “/Party/Contact/OtherCommunication” alanına, e-Gider Pusulasını düzenleyenler tarafından e-Gider Pusulasının muhatabına iletilen; iade kodunu üreten uygulama/platform adının açık hali ya da SMS gönderme konusunda hizmet aldıkları operator bilgisi yazılmalıdır.</p>
Kullanım	Bknz. Ortak Sınıflar: SupplierParty
Örnek	<pre>&lt;cac:AccountingSupplierParty&gt;   &lt;cac:Party&gt;    &lt;cbc:WebsiteURI&gt;https://www.aaa.com.tr&lt;/cbc:WebsiteURI&gt;   &lt;cac:PartyIdentification&gt;     &lt;cbc:ID schemeID="VKN"&gt;1234567890&lt;/cbc:ID&gt;   &lt;/cac:PartyIdentification&gt;   &lt;cac:PartyName&gt;     &lt;cbc:Name&gt;AAA Anonim Şirketi&lt;/cbc:Name&gt;   &lt;/cac:PartyName&gt;   &lt;cac:PostalAddress&gt;     &lt;cbc:Room&gt;1&lt;/cbc:Room&gt;     &lt;cbc:StreetName&gt;Cadde/Sokak&lt;/cbc:StreetName&gt;     &lt;cbc:BuildingName&gt;Bina Adı&lt;/cbc:BuildingName&gt;     &lt;cbc:BuildingNumber&gt;Bina No&lt;/cbc:BuildingNumber&gt;    &lt;cbc:CitySubdivisionName&gt;İlçe&lt;/cbc:CitySubdivisionName&gt;   &lt;cbc:CityName&gt;İl&lt;/cbc:CityName&gt;   &lt;cbc:PostalZone&gt;Posta Kodu&lt;/cbc:PostalZone&gt;   &lt;cbc:Region&gt;Bölge&lt;/cbc:Region&gt;   &lt;cbc:District&gt;Mahalle&lt;/cbc:District&gt;   &lt;cac:Country&gt;     &lt;cbc:IdentificationCode&gt;TR&lt;/cbc:IdentificationCode&gt;     &lt;cbc:Name&gt;TÜRKİYE&lt;/cbc:Name&gt;   &lt;/cac:Country&gt; &lt;/cac:PostalAddress&gt; &lt;cac:PartyTaxScheme&gt;   &lt;cac:TaxScheme&gt;     &lt;cbc:Name&gt;Vergi Dairesi&lt;/cbc:Name&gt;   &lt;/cac:TaxScheme&gt; &lt;/cac:PartyTaxScheme&gt; &lt;cac:Contact&gt;   &lt;cac:OtherCommunication&gt;</pre>

	<pre> &lt;!-- Belgeyi düzenleyen mükellefin çalışmış olduğu Uygulama bilgisi --&gt; &lt;cbc:ChannelCode name="IADE_PROVIDER"&gt;Uygulama Adı&lt;/cbc:ChannelCode&gt; &lt;cbc:Value&gt;VKN bilgisi&lt;/cbc:Value&gt; &lt;/cac:OtherCommunication&gt; &lt;/cac:Contact&gt; &lt;/cac:Party&gt; &lt;/cac:AccountingSupplierParty&gt; </pre>
--	---

### 3.1.16 AccountingCustomerParty

<b>AccountingCustomerParty</b>	<b>Alıcı Taraf</b>
<b>Diyagram</b>	<pre> classDiagram     class AccountingCustomerParty     class Party     class PartyType["cac:CustomerPartyType"]     AccountingCustomerParty -- PartyType     PartyType -- Party </pre>
<b>Kardinalite</b>	Zorunlu (1)
<b>Açıklama</b>	<p>e-Gider Pusulasının düzenlendiği taraf (SATIS tipinde malı temin eden/IADE tipinde malı iade eden) için bu eleman kullanılacaktır.</p> <p>e-Gider Pusulası "SATIS" belge tipinde, muhatabın telefonuna gönderilen SMS KODU yazılmalıdır.</p> <p>e-Gider Pusulası "IADE" belge tipinde, yüz yüze yapılan iade işlemlerinde muhatabın telefonuna gönderilen SMS ya da İADE KODU, kargo aracılığıyla yapılan iade işlemlerinde ise İADE KODU yazılmalıdır.</p> <p>Bu alan altında yer alan;</p> <p>"Contact"/"Telephone" alanına muhatabın telefon bilgisi (SMS ya da İade Kodu gönderilen telefon bilgisi),</p> <p>"Contact"/"Name" alanına "SMS" ya da "IADEKODU" yazılarak "Contact"/"ID" alanına SMS kodu ya da iade kodu yazılmalıdır.</p>
<b>Kullanım</b>	Bknz. Ortak Sınıflar: CustomerParty
<b>Örnek</b>	<pre> &lt;cac:AccountingCustomerParty&gt;   &lt;cac:Party&gt;     &lt;cac:PartyIdentification&gt;       &lt;cbc:ID schemeID="TCKN"&gt;12345678901&lt;/cbc:ID&gt;     &lt;/cac:PartyIdentification&gt;     &lt;cac:PostalAddress&gt;       &lt;cbc:Room&gt;1&lt;/cbc:Room&gt;       &lt;cbc:StreetName&gt;Cadde/Sokak&lt;/cbc:StreetName&gt;       &lt;cbc:BuildingName&gt;Bina Adı&lt;/cbc:BuildingName&gt;       &lt;cbc:BuildingNumber&gt;Bina No&lt;/cbc:BuildingNumber&gt;     &lt;/cac:PostalAddress&gt;     &lt;cbc:CitySubdivisionName&gt;İlçe&lt;/cbc:CitySubdivisionName&gt;     &lt;cbc:CityName&gt;İl&lt;/cbc:CityName&gt;     &lt;cbc:PostalZone&gt;Posta Kodu&lt;/cbc:PostalZone&gt;   &lt;/cac:Party&gt; &lt;/cac:AccountingCustomerParty&gt; </pre>

	<pre> &lt;cbc:Region&gt;Bölge&lt;/cbc:Region&gt; &lt;cbc:District&gt;Mahalle&lt;/cbc:District&gt; &lt;cac:Country&gt;   &lt;cbc:Name&gt;TÜRKİYE&lt;/cbc:Name&gt; &lt;/cac:Country&gt; &lt;/cac:PostalAddress&gt; &lt;cac:PartyTaxScheme&gt;   &lt;cac:TaxScheme&gt;     &lt;cbc:Name&gt;Vergi Dairesi&lt;/cbc:Name&gt;   &lt;/cac:TaxScheme&gt; &lt;/cac:PartyTaxScheme&gt; &lt;cac:Contact&gt;   &lt;!-- IADE Kodu yazılması durumunda kullanılacak alan -- &gt;    &lt;cbc:ID&gt;IADE Kodu yazılacak&lt;/cbc:ID&gt;   &lt;cbc:Name&gt;IADEKODU&lt;/cbc:Name&gt;   &lt;cbc:Telephone&gt;5555555555&lt;/cbc:Telephone&gt; &lt;/cac:Contact&gt; &lt;cac:Person&gt;   &lt;cbc:FirstName&gt;İsim&lt;/cbc:FirstName&gt;   &lt;cbc:FamilyName&gt;Soyisim&lt;/cbc:FamilyName&gt; &lt;/cac:Person&gt; &lt;/cac:Party&gt; &lt;/cac:AccountingCustomerParty&gt; </pre>
--	---

### 3.1.17 BuyerCustomerParty

BuyerCustomerParty		Alıcı Taraf
<b>Diyagram</b>		
<b>Kardinalite</b>	Seçimli (1)	
<b>Açıklama</b>	<p>İade edilecek ürüne ait faturada alıcı olarak yer alan kişi haricinde başka biri tarafından iade işlemi talep ediliyorsa;</p> <p>İade edilecek ürün için düzenlenen faturada alıcı olarak yer alan kişi bilgileri e-Gider Pusulasında "AccountingCustomerParty" alanına, alıcı adına ürünü iade eden kişi bilgileri ise bu alana yazılacaktır.</p> <p>Bu alan altında yer alan;</p> <p>"Contact"/"Telephone" alanına alıcı adına ürünü iade edenin telefon bilgisi (SMS ya da iade kodu gönderilen telefon bilgisi),</p> <p>"Contact"/"Name" alanına "SMS" ya da "IADEKODU" yazılarak "Contact"/"ID" alanına SMS kodu ya da iade kodu yazılmalıdır.</p>	
<b>Kullanım</b>	Bknz. Ortak Sınıflar: CustomerParty	
<b>Örnek</b>	<pre> &lt;cac:BuyerCustomerParty&gt; &lt;cac:Party&gt; </pre>	

	<pre> &lt;cbc:WebsiteURI&gt;http://www.aaa.com.tr/&lt;/cbc:WebsiteURI&gt; &lt;cac:PartyIdentification&gt; &lt;cbc:ID schemeID="VKN"&gt;1288331521&lt;/cbc:ID&gt; &lt;/cac:PartyIdentification&gt; &lt;cac:PartyName&gt; &lt;cbc:Name&gt;AAA Anonim Şirketi&lt;/cbc:Name&gt; &lt;/cac:PartyName&gt; &lt;cac:PostalAddress&gt; &lt;cbc:ID&gt;1234567890&lt;/cbc:ID&gt; &lt;cbc:StreetName&gt;Papatya Caddesi Yasemin Sokak&lt;/cbc:StreetName&gt; &lt;cbc:BuildingNumber&gt;21&lt;/cbc:BuildingNumber&gt; &lt;cbc:CitySubdivisionName&gt;Beşiktaş&lt;/cbc:CitySubdivisionName&gt; &lt;cbc:CityName&gt;İstanbul&lt;/cbc:CityName&gt; &lt;cbc:PostalZone&gt;34100&lt;/cbc:PostalZone&gt; &lt;cac:Country&gt; &lt;cbc:Name&gt;Türkiye&lt;/cbc:Name&gt; &lt;/cac:Country&gt; &lt;/cac:PostalAddress&gt; &lt;cac:PartyTaxScheme&gt; &lt;cbc:Name&gt;Büyük Mükellefler&lt;/cbc:Name&gt; &lt;/cac:TaxScheme&gt; &lt;/cac:PartyTaxScheme&gt; &lt;cac:Contact&gt; &lt;cbc:Telephone&gt;(212) 925 51515&lt;/cbc:Telephone&gt; &lt;cbc:Telefax&gt;(212) 925505015&lt;/cbc:Telefax&gt; &lt;cbc:ElectronicMail&gt;aa@aaa.com.tr&lt;/cbc:ElectronicMail&gt; &lt;/cac:Contact&gt; &lt;/cac:Party&gt; &lt;/cac:BuyerCustomerParty&gt; </pre>
--	--

### 3.1.18 Delivery

Delivery	Gönderim, Taşıma, Sevkiyat Bilgileri
Diyagram	<pre> classDiagram     class DeliveryType {         cbc:ID         cbc:Quantity         cbc:ActualDeliveryDate         cbc:ActualDeliveryTime         cbc:LatestDeliveryDate         cbc:LatestDeliveryTime         cbc:TrackingID         cac:DeliveryAddress         cac:AlternativeDeliveryLocation         cac:EstimatedDeliveryPeriod         cac:CarrierParty         cac:DeliveryParty         cac:Despatch         cac:DeliveryTerms         cac:Shipment     } </pre>

<b>Kardinalite</b>	Seçimli(0..n)
<b>Açıklama</b>	<p>Ürün iade işleminin kargo üzerinden gerçekleştirilmesi durumunda, e-Gider Pusulasında "IADE" tipi ile oluşturulan belgede bu alanın altında "DeliveryParty" alanına kargo firmasının vergi kimlik numarası, unvanı ve kargo yetki belge numarası bilgilerinin yazılması zorunludur.</p> <p><b>Önemli Not:</b> Bu eleman şema kuralları gereği seçimli olarak kullanılmaktadır. Ürün iade işleminin kargo üzerinden gerçekleştirilmesi durumunda e-Gider Pusulasını düzenleyenler bu alana doğru bilgileri yazmakla yükümlüdür.</p>
<b>Kullanım</b>	Bknz. Ortak Sınıflar: Delivery
<b>Örnek</b>	<pre> &lt;cac:Delivery&gt;   &lt;cac:DeliveryParty&gt;     &lt;cbc:IndustryClassificationCode name="YETKIBELGENO"&gt;Kargo Firması Yetki Belgesi     Numarası&lt;/cbc:IndustryClassificationCode&gt;     &lt;cac:PartyIdentification&gt;       &lt;cbc:ID schemeID="VKN"&gt;0123456789&lt;/cbc:ID&gt;     &lt;/cac:PartyIdentification&gt;     &lt;cac:PartyName&gt;       &lt;cbc:Name&gt;Kargo Firması Unvanı&lt;/cbc:Name&gt;     &lt;/cac:PartyName&gt;     &lt;cac:PostalAddress&gt;       &lt;cbc:CitySubdivisionName&gt;İlçe&lt;/cbc:CitySubdivisionName&gt;       &lt;cbc:CityName&gt;İl&lt;/cbc:CityName&gt;       &lt;cac:Country&gt;         &lt;cbc:Name&gt;Ülke&lt;/cbc:Name&gt;       &lt;/cac:Country&gt;     &lt;/cac:PostalAddress&gt;   &lt;/cac:DeliveryParty&gt; &lt;/cac:Delivery&gt; </pre>

### 3.1.19 TaxTotal

<b>TaxTotal</b>	<b>Toplam Vergi</b>
<b>Diyagram</b>	
<b>Kardinalite</b>	Zorunlu (1..n)
<b>Açıklama</b>	Bu elemana vergi ve diğer yasal yükümlülükler ile ilgili bilgiler yazılacaktır.
<b>Kullanım</b>	Bknz. Ortak Sınıflar: TaxTotal
<b>Örnek</b>	<pre> &lt;cac:TaxTotal&gt;   &lt;cbc:TaxAmount currencyID="TRY"&gt;175&lt;/cbc:TaxAmount&gt;   &lt;cac:TaxSubtotal&gt;     &lt;cbc:TaxableAmount currencyID="TRY"&gt;1750&lt;/cbc:TaxableAmount&gt;     &lt;cbc:TaxAmount currencyID="TRY"&gt;175&lt;/cbc:TaxAmount&gt;   &lt;/cac:TaxSubtotal&gt; &lt;/cac:TaxTotal&gt; </pre>

	<pre> &lt;cbc:Percent&gt;10&lt;/cbc:Percent&gt; &lt;cac:TaxCategory&gt;   &lt;cac:TaxScheme&gt;     &lt;cbc:TaxTypeCode&gt;0015&lt;/cbc:TaxTypeCode&gt;   &lt;/cac:TaxScheme&gt; &lt;/cac:TaxCategory&gt; &lt;/cac:TaxSubtotal&gt; &lt;/cac:TaxTotal&gt; </pre>
--	---

### 3.1.20 LegalMonetaryTotal

LegalMonetaryTotal	Parasal Toplamlar
Diyagram	
Kardinalite	Zorunlu (1)
Açıklama	Bu elemanda tutarların toplamları yer alacaktır.
Kullanım	Bknz. Ortak Sınıflar: LegalMonetaryTotal
Örnek	<pre> &lt;cac:LegalMonetaryTotal&gt;   &lt;cbc:LineExtensionAmount currencyID="TRY"&gt;1750&lt;/cbc:LineExtensionAmount&gt;   &lt;cbc:TaxExclusiveAmount currencyID="TRY"&gt;1750&lt;/cbc:TaxExclusiveAmount&gt;   &lt;cbc:TaxInclusiveAmount currencyID="TRY"&gt;1925&lt;/cbc:TaxInclusiveAmount&gt;   &lt;cbc:PayableAmount currencyID="TRY"&gt;1925&lt;/cbc:PayableAmount&gt; &lt;/cac:LegalMonetaryTotal&gt; </pre>

### 3.1.21 CreditNoteLine

CreditNoteLine	Kalem Bilgileri
<p><b>Diyagram</b></p>	
<p><b>Kardinalite</b></p>	<p>Zorunlu (1...n)</p>
<p><b>Açıklama</b></p>	<p>Bu elemanda e-Gider Pusulasında yer alan kalemlere ait bilgiler yer alacaktır.</p>
<p><b>Kullanım</b></p>	<p>Bknz. Ortak Sınıflar: CreditNoteLine</p>
<p><b>Örnek</b></p>	<pre> &lt;cac:CreditNoteLine&gt;   &lt;cbc:ID&gt;1&lt;/cbc:ID&gt;   &lt;cbc:CreditedQuantity unitCode="C62"&gt;1&lt;/cbc:CreditedQuantity&gt;   &lt;cbc:LineExtensionAmount currencyID="TRY"&gt;1750&lt;/cbc:LineExtensionAmount&gt;   &lt;cac:TaxTotal&gt;     &lt;cbc:TaxAmount currencyID="TRY"&gt;175&lt;/cbc:TaxAmount&gt;     &lt;cac:TaxSubtotal&gt;       &lt;cbc:TaxableAmount currencyID="TRY"&gt;1750&lt;/cbc:TaxableAmount&gt;       &lt;cbc:TaxAmount currencyID="TRY"&gt;175&lt;/cbc:TaxAmount&gt;       &lt;cbc:Percent&gt;10&lt;/cbc:Percent&gt;       &lt;cac:TaxCategory&gt;         &lt;cac:TaxScheme&gt;           &lt;cbc:TaxTypeCode&gt;0015&lt;/cbc:TaxTypeCode&gt;         &lt;/cac:TaxScheme&gt;       &lt;/cac:TaxCategory&gt;     &lt;/cac:TaxSubtotal&gt;   &lt;/cac:TaxTotal&gt;   &lt;cac:Item&gt;     &lt;cbc:Name&gt;Ürün Adı&lt;/cbc:Name&gt;   &lt;/cac:Item&gt;   &lt;cac:Price&gt;     &lt;cbc:PriceAmount currencyID="TRY"&gt;1750&lt;/cbc:PriceAmount&gt;   &lt;/cac:Price&gt; &lt;/cac:CreditNoteLine&gt; </pre>

## 4. e-Gider Pusulası Standardı

e-Gider Pusulası uygulamasında kullanılan elektronik belge formatı, üzerinde mali mühür/NES taşımaya, belge üzerinde doğrulamaya, görüntülemeye, istenen işlenebilir veri formatını taşımaya ve kâğıt baskı almaya imkân veren genel tanınırlığa sahip bir format olmalıdır. Gider Pusulası formatı olarak XSD’de belirtilen format kullanılmalıdır. Bu veriler XADES-BES standardı kullanılarak mali mühür/NES ile imzalanmalıdır.

## 5. e-Gider Pusulası Uygulamasına Dâhil Olabilecek Mükellefler

e-Gider Pusulası uygulaması, e-Fatura uygulamasına dâhil olan ve e-Gider Pusulası düzenleyebilme ve iletebilme konusunda gerekli hazırlıklarını tamamlamış olan mükellefler tarafından, Başkanlığımızca yetkilendirilen ve [ebelge.gib.gov.tr](http://ebelge.gib.gov.tr) adresinde duyurulan özel entegratörler aracılığıyla kullanılacaktır.